



EN
PL
CZ
SK
DE
RO
PT
RS
RU
FR

Rhod⁴²⁰ RGB

QUICK INSTALLATION GUIDE
GAMING KEYBOARD

FEATURES

- anti-ghosting function for 19 keys,
- 6 zone RGB backlight with ability to set 9 different modes,
- multimedia function keys,

INSTALLATION

- Connect the device to the USB port in your computer
- System will install driver automatically

SPECIFICATION

- Keyboard size 469 x 170 x 37 mm
- Keyboard weight 830g
- Connector USB
- Number of key 104
- Number of Multimedia keys 12

BACKLIGHT MODE CHANGE

Press the keys Fn + 1-9 to change between 9 game backlight modes.

CUSTOM MODE

Custom mode allows you to set the individual illumination of each zone

1. Hold FN button and double press button 7 to enter into "Custom Mode"
2. Press the FN + arrow Up/Down to change color
3. Press the FN + arrow Right/Left to move between 6 zones
4. Hold FN button and double press button 7 to save settings

PACKAGE CONTENT

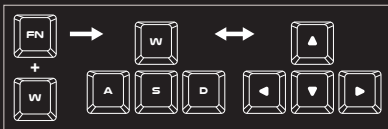
- Rhod 420 RGB backlit keyboard
- Quick installation guide

SAFETY INFORMATION

- Use as directed.
- Non-authorized repairs or taking the device to pieces make the warranty void and may cause the product damage.
- Avoid to hit or friction with a hard object, otherwise it will lead to grind surface or other hardware damage.
- Do not use the product in low and high temperatures, in strong magnetic fields and in the damp or dusty atmosphere.
- Do not drop, knock, or shake the device. Rough handling can break it.
- Slots and openings in the case are provided for ventilation and should not be obscure. Blocking the vents can cause overheating of the device.


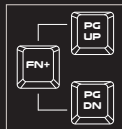
ARROW FUNCTION CHANGE

Press Fn + W keys to swap arrow function with W, A, S, D keys function.



BACKLIGHT BRIGHTNESS

To change the backlight brightness level press keys FN + Pg Up/Pg Dn



PACKAGE CONTENT

- Rhod 420 RGB backlit keyboard
- Quick installation guide

REQUIREMENTS

- PC or PC compatible device with a USB port
- Windows® XP/Vista/7/8/10, Android, Linux

WARRANTY

- 2 years limited manufacturer warranty

GENERAL

- The safe product, conforming to the EU requirements.
- The product is made in accordance with RoHS European standard.
- The WEEE symbol (the crossed-out wheeled bin) using indicates that this product is not home waste. Appropriate waste management aids in avoiding consequences which are harmful for people and environment and result from dangerous materials used in the device, as well as improper storage and processing. Segregated household waste collection aids recycle materials and components of which the device was made. In order to get detailed information about recycling this product please contact your retailer or a local authority.



GLÓWNE CECHY

- funkcja Anti-ghosting dla 19 klawiszy
- 6-strefowe podświetlenie RGB z możliwością ustawienia 9 różnych trybów
- multimedialne klawisze funkcyjne

INSTALACJA

- Podłącz urządzenie do portu USB w komputerze
- System automatycznie zainstaluje sterownik

SPECYFIKACJA

- Wymiary klawiatury 469 x 170 x 37 mm
- Waga klawiatury 830g
- Złącze USB
- Ilość klawiszy 104
- Ilość klawiszy multimedialnych 12

TRYB PODŚWIETLENIA

Naciśnij klawisze Fn + 1-9, by przełączyć pomiędzy 9 trybami podświetlenia.

TRYB UŻYTKOWNIKA

Tryb użytkownika pozwala ustawić indywidualne podświetlenie każdego klawisza.

1. Naciśnij klawisz Fn i wciśnij dwukrotnie przycisk 7, aby wejść w „Tryb użytkownika”.
2. Naciśnij klawisz Fn + strzałka do góry/ w dół aby zmienić kolor.
3. Naciśnij klawisz Fn + strzałka w prawo/ lewo aby poruszać się pomiędzy 6 strefami.
4. Przytrzymaj klawisz Fn i wciśnij dwukrotnie klawisz 7 aby zapisać ustawienia.

ZAWARTOŚĆ

- Klawiatura z podświetleniem Rhod 420 RGB
- Skrócona instrukcja

BEZPIECZEŃSTWO

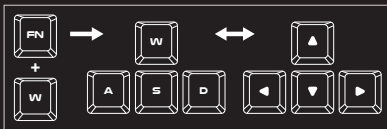
- Używać zgodnie z przeznaczeniem.
- Nieautoryzowane próby rozkręcania urządzenia powodują utratę gwarancji oraz mogą spowodować uszkodzenie produktu.
- Upuszczenie, bądź uderzenie urządzenia może spowodować uszkodzenie urządzenia, podrapanie obudowy, bądź inna usterkę produktu.
- Nie używaj produktu w gorącym, zimnym, zakurzonym bądź zawilgoconym otoczeniu.

Niewłaściwe użytkowanie urządzenia może je zniszczyć.

- Szczeliny i otwory w obudowie są otworami wentylacyjnymi i nie należy ich zasłaniać. Zablokowanie otworów wentylacyjnych może spowodować przegrzanie urządzenia.

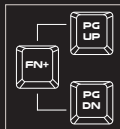
ZMIANA FUNKCJI STRZAŁEK

Naciśnij klawisze Fn + W, by zamieć funkcje strzałek z klawiszami funkcyjnymi W, A, S, D.



JASNOŚĆ PODŚWIETLENIA

Aby zmienić jasność podświetlenia należy nacisnąć klawisze Fn + Pg Up/Pg Dn



WYMAGANIA

- PC lub urządzenie kompatybilne z portem USB
- Windows® XP/Vista/7/8/10, Android, Linux

GWARANCJA

- 2 lata gwarancji producenta

OGÓLNE

- Produkt bezpieczny, zgodny z wymaganiami UE.
- Produkt wyprodukowany zgodnie z europejską normą RoHS.
- Użycie symbolu WEEE (przekreślony kosz) oznacza, że niniejszy produkt nie może być traktowany jako odpad domowy. Prawidłowa utylizacja zużytego sprzętu pozwala uniknąć zagrożeń dla zdrowia ludzi i środowiska naturalnego, wynikających z możliwej obecności w sprzęcie niebezpiecznych substancji, mieszanin oraz części składowych, a także niewłaściwego składowania i przetwarzania takiego sprzętu. Zbiórka selektywna pozwala także na odzyskiwanie materiałów i komponentów, z których wyprodukowane było urządzenie. W celu uzyskania szczegółowych informacji dotyczących recyklingu niniejszego produktu należy skontaktować się z punktem sprzedaży detalicznej, w którym dokonano zakupu, lub organem władzy lokalnej.



VLASTNOSTI

- funkce „Anti-ghosting“ pro 19 kláves
- 6 zónové RGB podsvícení kláves z možnosti nastavení 9 různých režimů
- multimediální tlačítka

INSTALACE

- Připojte kabel zařízení do USB portu vašeho počítače
- Operační systém automaticky nainstaluje potřebné ovladače

SPECIFIKACE

- Rozměry klávesnice: 469 x 170 x 37 mm
- Hmotnost klávesnice: 830g
- Komunikace: USB
- Počet kláves: 104
- Počet multimediálních kláves: 12

ZMĚNA REŽIMU PODSVÍCENÍ

Stisknete tlačítka Fn + 1-9 pro změnu mezi 9 herními režimy podsvícení.

UŽIVATELSKÝ REŽIM

Uživatelský režim umožňuje nastavit individuální podsvícení každé zóny

1. Podržte tlačítko FN a dvakrát stisknete tlačítko 7 pro vstup do "Uživatelského režimu"
2. Stisknutím kláves FN + šipka nahoru / dolů změníte barvu podsvícení každé zóny
3. Stisknete kláves FN + šipka vpravo / vlevo pro přecházení mezi 6 zónami
4. Podržte tlačítko FN a dvakrát stisknete tlačítko 7 pro uložení nastavení

OBSAH BALENÍ

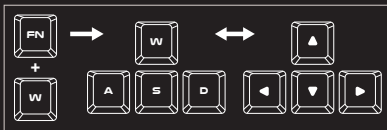
- klávesnice s podsvícením Rhod 420 RGB
- Stručný návod k obsluze

BEZPEČNOST

- Používejte podle návodu.
- Neautorizované pokusy otevření zařízení vedou ke ztrátě záruky, nebo poškození výrobku.
- Pád, nebo úder může způsobit poškození a poškřábání zařízení, nebo jinou závadu výrobku.
- Nepoužívejte zařízení v horkém, studeném, prašném, nebo vlhkém prostředí.
- Nesprávné používání tohoto zařízení je může zničit.
- Spáry a otvory v pouzdru slouží k chlazení a neměly by být zakryté.
- Zablokování větracích otvorů může způsobit přehřátí zařízení.

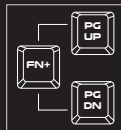
ZÁMĚNA FUNKCE ŠÍPEK

Stisknete klávesy Fn + W pro prohození funkce šipek z funkčními klávesy W, A, S, D.



JAS PODSVÍCENÍ

Úroveň jasu podsvícení klávesnice změníte pomocí kláves FN + Pg Up/Pg Dn



	Vlnový efekt 1		Vlnový efekt 4		
	Vlnový efekt 2		Uživatelský režim		
	+		Dýchání v 7 barvách		Efekt reakce na dotyk
	Vlnový efekt 3		Efekt reakce na zvuk		
	Jednobarevný				

POŽADAVKY

- Počítač, nebo jiné zařízení s portem USB
- Windows® XP/Vista/7/8/10, Android, Linux

ZÁRUČNÍ DOBA

- 2 roky limitovaná záruka producenta

OBEČNÉ

- Bezpečný výrobek splňující požadavky EU.
- Zařízení je vyrobené v souladu s evropskou normou RoHS.
- Použití symbolu WEEE (škrtnutý koš) znamená, že s tímto výrobkem nelze nakládat jak s domácím odpadem. Správnou likvidaci výrobku pomáháte předcházet škodlivým následkům, které mohou mít nebezpečný vliv na lidi a životní prostředí, z možné přítomnosti nebezpečných látek, směsí, nebo komponentů, jakož i nesprávné skladování a zpracování takového výrobku. Tříděný sběr odpadu pomáhá recyklovat materiály a součásti, ze kterých bylo zařízení vyrobeno. Podrobné informace o recyklaci tohoto výrobku Vám poskytne prodejce, nebo místní orgány státní správy.



VLASTNOSTI

- funkcia „Anti-ghosting“ pre 19 kláves
- 6 zónové RGB podsvietenie kláves z možnosťou nastavenia 9 rôznych režimov
- multimediálne tlačidlá

INŠTALÁCIA

- Pripojte kábel zariadenia do USB portu vášho počítača
- Operačný systém automaticky nainštaluje potrebné ovládače

ŠPECIFIKÁCIA

- Rozmery klávesnice: 469 x 170 x 37 mm
- Hmotnosť klávesnice: 830g
- Komunikácia: USB
- Počet kláves: 104
- Počet multimediálnych kláves: 12

ZMENA REŽIMU PODSVIETENIA

Stlačte tlačidlá Fn + 1-9 pre zmenu medzi 9 hernými režimami podsvietenia.

UŽIVATEĽSKÝ REŽIM

Užívateľský režim umožňuje nastaviť individuálne podsvietenie každej zóny

1. Prídržte tlačidlo FN a dvakrát stlačte tlačidlo 7 pre vstup do "Užívateľského režimu"
2. Stlačením klávesov FN + šípka hore / dole zmeníte farbu podsvietenia každej zóny
3. Stlačte klávesy FN + šípka vpravo / vľavo pre prechádzanie medzi 6 zónami
4. Prídržte tlačidlo FN a dvakrát stlačte tlačidlo 7 pre uloženie nastavení

OBSAH BALENIA

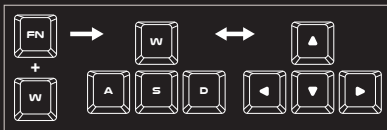
- klávesnica s podsvietením Rhod 420 RGB
- Stručný návod na obsluhu

BEZPEČNOSŤ

- Používajte podľa návodu.
- Neautorizované pokusy otvorenia zariadenia vedú ku strate záruky, alebo poškodeniu výrobku.
- Pád, alebo úder môže spôsobiť poškodenie a poškriabanie zariadenia, alebo inú závadu výrobku.
- Nepoužívajte zariadenie v horúcom, studenom, prašnom, alebo vlhkom prostredí.
- Nesprávne použitie tohto zariadenia je môže zničiť.
- Škáry a otvory v puzdre slúžia na chladenie a nemali by byť zakryté.
- Zablokovanie vetracích otvorov môže spôsobiť prehriatie zariadenia.

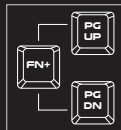
ZÁMENA FUNKCIE ŠÍPOK

Stlačte klávesy Fn + W pre zmenu funkcie šípok z klávesmi W, A, S, D.



JAS PODSVIETENIA

Úroveň jasú podsvietenia klávesnice zmeníte pomocou klávesov FN + Pg Up/Pg Dn



POŽIADAVKY

- Počítač, alebo iné zariadenie s portom USB
- Windows® XP/Vista/7/8/10, Android, Linux

ZÁRUČNÁ DOBA

- 2 roky limitovaná záruka producenta

VŠEOBECNÉ

- Bezpečný výrobok splňujúci požiadavky EÚ.
- Zariadenie je vyrobené v súlade s európskou normou RoHS.
- Použitie symbolu WEEE (škrtnutý kôš) znamená, že s týmto výrobkom nemožno nakladať ako s domácim odpadom. Správnu likvidáciu výrobku pomáhate predchádzať škodlivým následkom, ktoré môžu mať nebezpečný vplyv na ľudí a životné prostredie, z nožnej prítomnosti nebezpečných látok, zmesí, alebo komponentov, ako aj nesprávne skladovanie a spracovanie takéhoto výrobku. Triedený zber odpadu pomáha recyklovať materiály a komponenty, z ktorých boli tieto zariadenia vyrobené. Podrobné informácie o recyklácii tohto výrobku Vám poskytnie predajca, alebo miestne orgány štátnej správy.



HAUPTMERKMALE

- anti-Ghosting-Funktion auf den 19 Tasten
- 6-Zonen RGB Unterbeleuchtung der Tasten mit 9 einstellbaren Modi
- multimediale Funktionstasten

INSTALLATION

- Schließen Sie das Gerät an den USB-Port Ihres Computers
- Das System wird den Treiber automatisch installieren

SPEZIFIKATION

- Tastaturgröße 469 x 170 x 37 mm
- Tastaturgewicht 830g
- Anschluss USB
- Anzahl der Tasten 104
- Anzahl der Multimedia-Tasten 12

MODUS HINTERGRUNDBELEUCHTUNG

Drücken Sie die Tasten Fn + 1-9 Hintergrundbeleuchtung zwischen 9 Spielmodus zu ändern.

BENUTZERMODUS

1. Drücken Sie die Fn-Taste und dann zweimal die 7-Taste, um in den „Benutzermodus“ zu gelangen.
2. Drücken Sie die Fn- + Pfeiltaste oben/unten, um die Farbe zu ändern.
3. Drücken Sie die Fn- + Pfeiltaste rechts/links, um sich zwischen den sechs Zonen zu bewegen.
4. Drücken und halten Sie die Fn-Taste gedrückt und dann drücken Sie die 7-Taste zweimal, um die Einstellungen zu speichern.

PAKET-INHALT

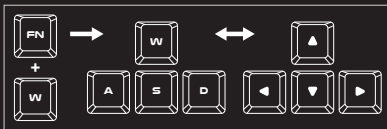
- Rhod 420 RGB mechanische Tastatur für Spieler
- Schnellinstallationsanleitung

SICHERHEITSMITTEILUNG

- Gebrauchsanweisung verwenden.
- Nicht autorisierte Reparaturen oder nehmen Sie das Gerät in Stücke machen die Garantie nichtig und kann das Produkt beschädigt werden.
- Vermeiden Sie, um mit einem harten Gegenstand getreten oder Reibung, sonst wird es führen zu Ober ächen oder andere Hardware-Schäden zu mahlen.
- Das Produkt in niedrige und hohe Temperaturen, darf nicht in starken Magnetfeldern und in der feuchten und staubigen Atmosphäre.
- Lassen Sie nicht fallen, klopfen oder eine Erschütterung des Gerätes.
- Eine grobe Behandlung kann es zu brechen.


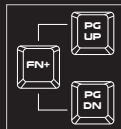
ÄNDERUNG DER FUNKTION DER PFEILTASTEN

Drücken Sie die Fn- + W-Tasten, um die Funktion der Pfeiltasten mit den W-, A-, S-, D-Funktionstasten zu wechseln.



HELLIGKEIT DER HINTERGRUNDBELEUCHTUNG

Um die Helligkeit der Hintergrundbeleuchtung zu ändern, drücken Sie FN + Pg Up/Pg Dn



ANFORDERUNGEN

- PC oder PC-kompatibles Gerät mit einem USB-Anschluss
- Windows® XP/Vista/7/8/10, Android, Linux

GARANTIE

- 2 Jahre begrenzte Herstellergarantie

ALLGEMEINE

- Dieses Produkt ist auf Übereinstimmung mit den Anforderungen einer EU-Richtlinie.
- Dieses Produkt wird in Übereinstimmung mit der RoHS Richtlinie hergestellt.
- Das Symbol der durchgestrichenen Mülltonne bedeutet, dass dieses Produkt nicht mit dem unsortierten Hausmüll entsorgt werden darf. Die ordnungsgemäße Behandlung von Elektro und Elektronik-Altgeräten trägt dazu bei, dass die für Mensch und Umwelt gefährliche Substanzen, sowie durch nicht ordnungsgemäße Lagerung und Weiterverarbeitung der Altgeräte entstehen, vermieden werden. Selektive Sammlung beiträgt dazu, dass die Materialien und Komponenten, aus denen das Gerät hergestellt wurde, recycelt werden können. Die separate Sammlung und Verwertung alter Elektrogeräte verhindert, dass darin enthaltene Stoffe die Gesundheit des Menschen und die Umwelt gefährden.



INFORMATI

- functie Anti-ghosting pentru 19 taste
- 6 zone cu iluminare RGB si 9 moduri selectabile
- taste multimedia

INSTALARE

- Conectati tastatura la un port USB liber al computerului dumneavoastra
- Sistemul de operare va instala automat driver-ul necesar.

SPECIFICATIILE TEHNICE

- Dimensiuni tastatura: 469 x 170 x 37 mm
- Greutate tastatura: 830g
- Interfata: USB
- Numar taste: 104
- Numar taste multimedia: 12

MODUL DE ILUMINARE

Apasati tasta Fn + 1-9 pentru a selecta unul din cele 9 moduri de iluminare.

MOD PERSONALIZAT

Acest mod va permite sa iluminati individual fiecare zona.

1. Tineti apasata tasta Fn si apasati de 2 ori tasta 7 pentru a intra in modul „Custom”
2. Apasati Fn + sageata Sus/Jos pentru schimbarea culorii
3. Apasati Fn + sageata Stanga/Dreapta pentru navigarea intre cele 6 zone iluminate
4. Tineti apasata tasta Fn si apasati de 2 ori tasta 7 pentru a salva modificarile

CONTINUT PACHET

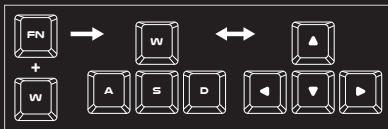
- Tastatura mecanica iluminata Rhod 420 RGB
- Ghid de instalare rapida

SIGURANTA IN UTILIZARE

- Pastrati echipamentul uscat. Precipitatile, umiditatea si toate tipurile de lichide sau condensul pot contine minerale ce corodeaza circuitele electronice.
- Nu folositi si nu depozitati echipamentul in zone prafuite sau murdare. Nu depozitati echipamentul in conditii de temperaturi inalte (acestea li pot deteriora).
- Nu depozitati echipamentul in conditii de temperaturi scazute (cand acesta revine la temperatura normala, in interiorul lui se poate forma condens care poate duce la deteriorarea echipamentului).
- Nu scuipati, loviti sau scuutati echipamentul (utilizarea brutala poate duce la spargerea sa).

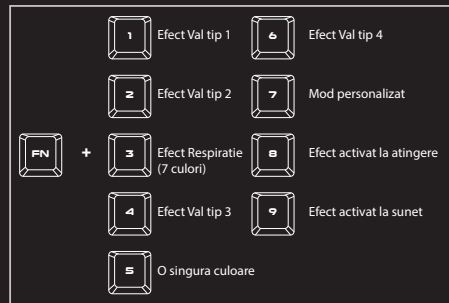
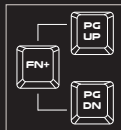
MODIFICARE FUNCTIILE TASTE SAGETI

Apasati tastele Fn + W pentru a interschimba functia tastelor sageti cu tastele W, A, S, D.



LUMINOZITATE

Pentru modificarea nivelului intensitatii cu care este iluminata tastatura apasati Fn + Pg Up/Pg Dn



CERINTE DE SISTEM

- PC sau echipament compatibil PC cu un port USB liber
- Windows® XP/Vista/7/8/10, Android, Linux

GARANTIE

- 2 ani cu raspundere limitata

GENERALE

- Produsul este unul sigur, conform cu cerintele UE.
- Acest produs este fabricat in concordanta cu standardul european RoHS.
- Utilizarea simbolului WEEE (pubela taiata cu un X) indica faptul ca acest produs nu este deseu menajer. Cand reciclati deseurile in mod corespunzator protejati mediul inconjurator. Colectarea separata a echipamentului folosit ajuta la eliminarea efectelor daunatoare pentru sanatatea umana, cauzate de depozitarea si prelucrarea necorespunzatoare a acestor echipamente. Colectarea separata ajuta de asemenea, la recuperarea materialelor si componentelor scoase din uz pentru productia dispozitivului in cauza. Pentru informatii detaliate privind reciclarea acestui produs va rugam sa contactati vanzatorul sau autoritatile locale.



CARACTERÍSTICAS

- função "anti-ghosting" para 19 teclas
- 6-zona RGB retroiluminação (9 modos de iluminação)
- teclas de função multimídia.

INSTALLATION

- Conecte o dispositivo à porta USB no seu computador
- O sistema irá instalar o driver automaticamente

ESPECIFICAÇÃO

- Tamanho do teclado 469 x 170 x 37 mm
- Peso teclado 830g
- Conector USB
- Número de chaves 104
- Número de teclas multimídia 12

MODOS DE ILUMINAÇÃO

Pressione a tecla Fn + 1-9 para mudar entre os 9 modos de luz de fundo jogo.

MODO DE USUÁRIO

Modo de usuário permite que você defina a iluminação individual de cada chave.

1. Pressione Fn + 9 ou Fn + 0 para entrar no "Modo de usuário"
2. Pressione o botão [FN+HOME] e, em seguida, as teclas que deseja para iluminar
3. Em seguida, novamente pressione o botão [FN+END] para sair e salvar as configurações

CONTEÚDO

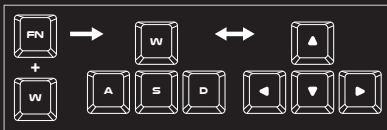
- Rhod 420 RGB backlit teclado mecânico
- Guia de Instalação Rápido

INFORMAÇÃO DE SEGURANÇA

- Utilizar como recomendado
- Reparações não autorizadas ou desfragmentar o dispositivo anula automaticamente a garantia e pode causar danos no produto
- Evite bater ou friccionar com objetos duros, caso contrário vai estragar a superfície ou provocar outros estragos no hardware.
- Não utilize o produto em temperaturas baixas e altas, em campos magnéticos fortes e em atmosferas húmidas ou poeirentas.
- Não deixe cair, não bata nem abane o dispositivo. O manuseio descuidado pode estraga-lo.
- As ranhuras e aberturas da caixa são para ventilação e não devem ser obstruídas. Bloquear as aberturas pode causar sobreaquecimento do dispositivo

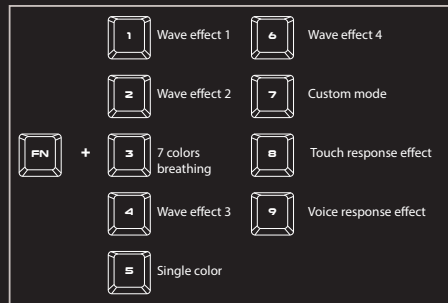
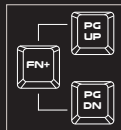
MUDANÇA DA FUNÇÃO DAS TECLAS

Pressione teclas Fn + W, para mudar as funções das setas para as teclas de função W, A, S, D.



BRILHO DA RETROILUMINAÇÃO

Para alterar a intensidade do brilho pressione FN + Pg Up/Pg Dn



REQUISITOS

- PC ou outro dispositivo com porta USB
- Windows® XP/Vista/7/8/10, Android, Linux

GARANTIA

- Garantia do fabricante de 2 anos limitada

INFORMAÇÃO GERAL

- Produto seguro, em conformidade com os requisitos da EU.
- O produto foi feito em conformidade com a norma europeia RSP.
- O símbolo WEEE (o cesto com rodas cruzado) indica que este produto não está em lixo doméstico. O gerenciamento adequado de resíduos ajuda a evitar consequências que são prejudiciais às pessoas e ao meio ambiente e resultam de materiais perigosos usados no dispositivo, bem como armazenamento e processamento inadequados. A coleta seletiva de agregados domésticos reciclados ajuda a reciclar materiais e componentes dos quais o dispositivo foi fabricado. Para obter informações detalhadas sobre a reciclagem deste produto, entre em contato com seu revendedor ou uma autoridade local.



ZNAČAJKE

- funkcija Anti-ghosting za 19 tastera
- 6-zone RGB pozadinsko osvetljenje sa mogućnošću podešavanja 9 različitih režima rada
- multimedijalni funkcijski tasteri

INSTALACIJA

- Priključite uređaj preko USB ulaza na Vaš računar
- Sistem će automatski instalirati drajvere

SPECIFITACII TEHNIČNE

- Dimenzije tastature 469 x 170 x 37 mm
- Težina proizvoda 830g
- Konektor USB
- Broj tastera 104
- Broj multimedijalnih tastera 12

NAČIN OSVETLJENJA

Pritisnite taster **Fn** + 1-9 kako bi izabrali između 9 različitih režima rada osvetljenja tokom igre.

REŽIM RADA

Postavljanje režima rada omogućuje da se individualno izabere način osvetljenja svakog tastera.

1. Za ulazak u „Režim rada“ treba da se pritisne taster **Fn** i dvokratno pritisne taster 7.
2. Za promenu boje prisni taster **Fn** + strelica gore/dole.
3. Pritisni taster **Fn** + strelica levo/desno za kretanje između 6 zona.
4. Pridrži taster **Fn** i dvokratno pritisni taster 7 za memorisanje postavki.

PAKOVANJE SADRŽI

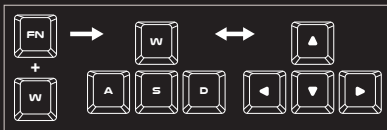
- Rhod 420 RGB tastaturu sa pozadinskim osvetljenjem
- Uputstvo za brzu instalaciju

BEZBEDNOSNE INFORMACIJE

- Koristite uređaj sledeći uputstva za upotrebu.
- Popravke uređaja ili vađenje pojedinih njegovih delova kao i bilo kakve prepravke koje nisu odobrene od strane ovlašćenog servisa povlače za sobom gubitak garancije, kao i mogućnost trajnog oštećenja proizvoda.
- Izbegavajte udaranje čvrstim predmetom po uređaju ili trenje o njega pošto može prouzrokovati guljenje površine uređaja ili kakvu drugu štetu.
- Nemojte koristiti uređaj na niskim ili visokim temperaturama, u vlažnim ili prašnjavim prostorima kao i u području dejstva jakih magnetnih polja.
- Nemojte ispuštiti, udarati ili drmati uređaj. Grubo baratanje može da ga polomi.

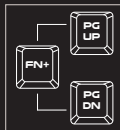
PROMENA FUNKCIJE STRELICA

Pritisni taster **Fn** + **W** za promenu funkcije strelica na funkcijskim tasterima **W**, **A**, **S**, **D**.



JAČINA OSVETLJENJA

Za promenu jačine osvetljenja tastature treba da se pritisnu tasteri **Fn** + **Pg Up**/**Pg Dn**.



POTREBNO ZA KORIŠĆENJE

- PC sau echipament compatibil PC cu un port USB liber
- Windows® XP/Vista/7/8/10, Android, Linux

GARANCIJA

- Dve godine

OPŠTE INFORMACIJE

- Bezbedan uređaj u skladu sa zahtevima EU.
- Uređaj je napravljen u skladu sa evropskim RoHS standardom.
- WEEE oznaka (precrtana kanta za smeće) upućuje na to da uređaj ne pripada kućnom otpadu. Adekvatno upravljanje otpadom pomaže u izbegavanju posledica koje mogu biti štetne za ljude i čovekovu okolinu, a koje mogu nastati kao rezultat nepravilnog skladištenja ili prerade opasnih materijala korišćenih za izradu ovog proizvoda. Razdvajanje kućnog otpada i njegovo prikupljanje pomaže recikliranju materijala i komponenti od kojih je ovaj uređaj napravljen. Kako biste dobili detaljnije informacije o recikliranju ovog proizvoda molimo Vas da kontaktirate vašeg prodavca ili nadležne u vašoj lokalnoj zajednici.



КОМПЛЕКТАЦИЯ

- функция anti-ghosting для 19 клавиш
- 6-зональная RGB-подсветка
- мультимедийные функциональные клавиши

УСТАНОВКА

- Подключите устройство к порту USB на компьютере
- Система автоматически установит драйвер

ТЕХНИЧЕСКИЕ ХАРАКТЕРИСТИКИ

- Размеры Клавиатуры 469 x 170 x 37 mm
- Вес Клавиатуры 830g
- Тип подключения USB
- Число клавиш 104
- Число мультимедиа клавиш 12

РЕЖИМ ПОДСВЕТКИ

Нажмите клавиши Fn +1-9, чтобы выбрать один из 9 режимов подсветки.

ПОЛЬЗОВАТЕЛЬСКИЙ РЕЖИМ

Пользовательский режим позволяет настроить индивидуальную подсветку для каждой клавиши.

1. Нажмите клавишу Fn и дважды нажмите клавишу 7, чтобы войти в „Пользовательский режим“.
2. Нажмите клавишу Fn + стрелка вверх/вниз, чтобы изменить цвет.
3. Нажмите клавишу Fn + стрелка вправо/влево, чтобы выбрать одну из 6 зон подсветки.
4. Удерживайте клавишу Fn и дважды нажмите клавишу 7, чтобы сохранить настройки.

КОМПЛЕКТАЦИЯ

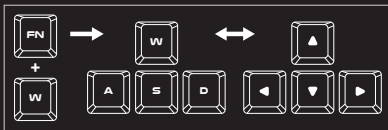
- Клавиатура Rhod 420 RGB
- Краткое руководство

БЕЗОПАСНОСТЬ

- Используйте устройство только по назначению.
- Неавторизованные попытки разборки устройства могут привести к аннулированию гарантии, а так же повреждению продукта.
- Выпадение или удар может привести к поломке, царапинам, или же иным повреждениям продукта.
- Не используйте продукт в горячей, холодной, запылённой или влажной среде.
- Разъёмы и отверстия в корпусе устройства предназначены для вентиляции и не должны быть закрыты. Блокировка вентиляционных отверстий может привести к перегреву устройства

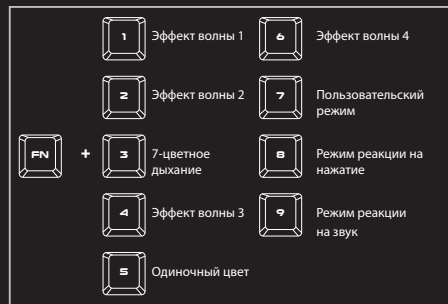
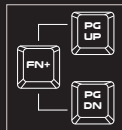
ИЗМЕНЕНИЕ ФУНКЦИЙ СТРЕЛОК

Нажмите клавиши Fn + W, чтобы изменить функции стрелок с функциональными клавишами W,A,S,D.



ЯРКОСТЬ ПОДСВЕТКИ

Чтобы изменить яркость подсветки следует нажать клавиши Fn + Pg Up/Pg Dn.



СИСТЕМНЫЕ ТРЕБОВАНИЯ

- ПК или устройство с портом USB
- Windows® XP/Vista/7/8/10, Android, Linux

ГАРАНТИЯ

- 2 года гарантии от Производителя

ОБЩАЯ ИНФОРМАЦИЯ

- Продукт безопасен, соответствует требованиям ЕС и ТС.
- Продукт изготовлен согласно европейской норме RoHS.
- Использование символа WEEE (перечёркнутый мусорный бак) обозначает то, что продукт не может рассматриваться в качестве бытовых отходов.
- Для получения более подробной информации относительно переработки продукта, обратитесь в розничный пункт продажи, в котором вы купили данный продукт или же с локальным органом власти.



CARACTÉRISTIQUES

- fonction anti-dédoublement pour 19 touches
- 6-zone rétro-éclairage RGB
- touches de fonction multimedia

INSTALLATION

- Connectez l'appareil au port USB de votre ordinateur
Le système installera automatiquement le pilote

SPÉCIFICATIONS

- Taille du clavier 469 x 170 x 37 mm
- Poids du clavier 830g
- Connecteur USB
- Nombre de clés 104
- Nombre de touches multimédia 12

MODE DU RÉTROÉCLAIRAGE

Appuyez sur les touches Fn + 1-9 pour basculer entre 9 modes de rétroéclairage.

MODE D'UTILISATION

Le mode d'utilisation permet de choisir les paramètres individuels du rétroéclairage pour chaque touche.

1. Appuyez sur la touche Fn et appuyez deux fois sur la touche 7 pour accéder au « Mode d'utilisation ».
2. Appuyez sur la touche Fn + flèche en haut/en bas pour changer de couleur.
3. Appuyez sur la touche Fn + flèche gauche/droite pour basculer entre 6 zones.
4. Maintenez appuyée la touche Fn et appuyez deux fois sur la touche 7 pour enregistrer les paramètres.

ACONTENU DU COFFRET

- Rhod 420 RGB souris de jeu
- Guide d'installation rapide

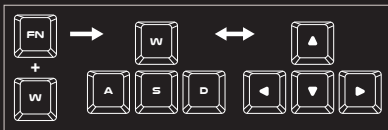
INFORMATION DE SÉCURITÉ

- Utiliser comme indiqué.
- Les tentatives non autorisées d'ouvrir l'appareil entraîner une perte de garantie ou des dommages au produit.
- Chute ou un coup peut provoquer des rayures et des équipements de dommage ou tout autre défaut du produit.
- N'utilisez pas l'appareil dans des environnements chauds, froids, poussiéreux ou humides.
- Une utilisation incorrecte de cet appareil peut les détruire
- Les lacunes et les trous dans le boîtier servent au refroidissement et ne doivent pas être couverts.
- Le blocage des ouvertures de ventilation peut provoquer une surchauffe de l'appareil.




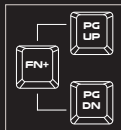
CHANGER LA FONCTION DES FLÈCHES

Appuyez sur les touches Fn + W pour changer pour changer les fonctions des flèches avec les touches fonctions W,A,S,D.



LUMINOSITÉ DU RÉTROÉCLAIRAGE

Pour régler la luminosité du rétroéclairage, appuyer sur les touches Fn + Pg Up/Pg Dn.



EXIGENCES

- Périphérique compatible avec un port USB
- Windows® XP/Vista/7/8/10, Android, Linux

GARANTIE

- Garantie limitée du fabricant de 2 ans

GÉNÉRAL

- Le produit sûr, conforme aux exigences de l'UE.
- Le produit est fabriqué conformément à la norme européenne RoHS. La norme a été émise afin de diminuer le montant des déchets électroniques et électriques émis dans l'atmosphère.
- Le symbole de la DEEE (le bac à roulettes surélevé) qui utilise ce produit n'est pas un gaspillage domestique. Vous protégez l'environnement lorsque vous recyclez les déchets dangereux de manière appropriée. L'élimination appropriée de l'équipement utilisé permet d'éviter les conséquences nocives sur la santé humaine et sur l'environnement naturel, résultant de la présence éventuelle de composants dangereux dans les équipements. La collecte séparée permet également de récupérer des matériaux et des composants dont ce dispositif a été fabriqué. An d'obtenir des informations détaillées sur le recyclage de ce produit, veuillez contacter votre détaillant ou une autorité locale.



WWW.GENESIS-ZONE.COM

**PRODUCT & SUPPORT
INFORMATION** | PLEASE SCAN QR CODE |

© GENESIS. All rights reserved. GENESIS name and logo, and all related product and service names, design marks and slogans are the trademarks or registered trademarks of GENESIS. All other product and service marks contained herein are the trademarks of their respective owners.

